



# Dessiner la Féerie

ou : "Faire exister... Ce qui n'existe pas !"

Une Exposition  
autour du livre

# Comment cuisiner lutins et fées"

par

LAURENT LEFEUVRE



POUR TOUT SAVOIR SUR NOS PUBLICATIONS, NOS AUTEURS ... : [WWW.EDITIONSPTITLOUIS.FR](http://WWW.EDITIONSPTITLOUIS.FR)



SALUT !  
JE SUIS **KROKI**.  
SUIS-MOI DANS LES  
COULISSES DE LA CRÉATION  
EN FEUILLETANT LES  
PAGES DU LIVRE :

# Comment cuisiner lutins et fées

LORSQUE, POUR  
LES BESOINS D'UN LIVRE  
OU D'UN FILM, UN ILLUSTRATEUR  
DOIT REPRÉSENTER UN  
PERSONNAGE FANTASTIQUE  
(COMME MOI !),  
IL EST ALORS CONFRONTÉ  
AU PROBLÈME  
SUIVANT :

COMMENT  
DESSINER, PEINDRE,  
OU ANIMER UN ÊTRE  
IMAGINAIRE ?


AUTREMENT DIT :

## COMMENT FAIRE EXISTER CE QUI N'EXISTE PAS ?

MOI QUI AI BIEN  
OBSERVÉ LES DESSINATEURS  
DANS LEUR ATELIER, JE VAIS  
MAINTENANT TE RÉVÉLER  
QUELQUES-UNS DE LEURS  
SECRETS!



POUR TOUT SAVOIR SUR NOS PUBLICATIONS, NOS AUTEURS ... : [WWW.EDITIONSPTITLOUIS.FR](http://WWW.EDITIONSPTITLOUIS.FR)



ILLUSTRER,  
ET METTRE EN SCÈNE QUELQU'UN  
OU QUELQUE CHOSE QUI  
**EXISTE**, (ICI UN P'TIT CHAT),  
EST À LA FOIS **PLUS SIMPLE**  
(L'ILLUSTRATEUR DISPOSE ALORS  
DE DOCUMENTATION)

MAIS C'EST AUSSI  
**PLUS COMPLIQUÉ** :  
ON NE PEUT PAS - PAR EXEMPLE -  
DESSINER **CINQ** PATTES  
À UN CHAT !

SINON  
CE N'EST  
**PLUS UN**  
CHAT.

À LA  
RIGUEUR  
UN CHAT-  
MUTANT.



COMME  
VOUS POUVEZ LE  
VOIR, UN **MÊME** SUJET  
PEUT ÊTRE REPRÉSENTÉ  
D'UNE **INFINITÉ** DE  
MANIÈRES :

COMIQUE,  
CARTOON, ENFANTINE,  
RÉALISTE, ETC...

C'EST  
**LE STYLE !**

DE MÊME,  
LE DESSINATEUR PEUT  
FAIRE ADOPTER AU SUJET  
UNE **INFINITÉ** DE  
POSITIONS :

ON  
PARLE ALORS DE  
**MISE EN SCÈNE**  
DE CE SUJET.

**?** - Sous quel terme désigne-t-on communément la manière propre à chaque illustrateur de représenter un sujet ?



POUR TOUT SAVOIR SUR NOS PUBLICATIONS, NOS AUTEURS ... : [WWW.EDITIONSPTITLOUIS.FR](http://WWW.EDITIONSPTITLOUIS.FR)



MAIS DANS LE CAS DE LA FÉERIE, C'EST BIEN PLUS COMPLIQUÉ CAR L'ILLUSTRATEUR NE DISPOSE PAS DE DOCUMENTATION EXACTE!

À PARTIR D'UNE DESCRIPTION ÉCRITE - ICI UN TROLL - IL DOIT ALORS IMAGINER ET PROPOSER SA VISION DU PERSONNAGE !



COMME VOUS LE VOYEZ, IL Y A DÉSORMAIS **INFINIMENT PLUS** DE POSSIBILITÉS DE REPRÉSENTATIONS !

ET DIRE QUE LE PALVRE DESSINATEUR DOIT EN CHOISIR **UNE!**



- Malgré la grande diversité de styles, reconnais-tu toujours un troll dans chacune des propositions dessinées ?



POUR TOUT SAVOIR SUR NOS PUBLICATIONS, NOS AUTEURS ... : [WWW.EDITIONSPTITLOUIS.FR](http://WWW.EDITIONSPTITLOUIS.FR)

# 1- L'Angle !

MAINTENANT QUE NOUS AVONS LE GENRE (LA FÉERIE), ET DÉFINI QUELQUES PROBLÉMATIQUES INHÉRENTES AU GENRE, NOUS POUVONS RENTRER DANS LE VIF DU SUJET ET ABORDER LA SECONDE PARTIE DU TRAVAIL :  
CRÉER UN UNIVERS QUI NOUS SOIT PROPRE ET DANS LEQUEL NOUS ALLONS INSCRIRE NOTRE HISTOIRE.


EN PREMIER LIEU, IL NOUS FAUT TROUVER L'ANGLE DE CET UNIVERS, LE PRÉTEXTE SOUS LEQUEL NOUS ALLONS ABORDER LE GENRE.

À VRAI DIRE, CELA PEUT ÊTRE N'IMPORTE QUOI !

- Féerie "onirique" : Labyrinthe de Pan, Peter Pan, Alice au Pays des Merveilles...
- Féerie "scientifique" : Dictionnaires, encyclopédies, anthologies par pays...
- Féerie traditionnelle (Folklore) : Blanche-Neige, La Belle au Bois Dormant...
- Féerie contemporaine : Gremlins, Harry Potter, les super-héros, Le voyage de chihiro...
- Féerie Religieuse (Mythologie) : les Dieux Grecs, l'Arche de Noé, l'animisme...
- Féerie totale ou Heroic Fantasy : Seigneur des Anneaux, Dark Crystal, Willow, Conan...

VOUS NE ME CROYEZ PAS ? VOICI QUELQUES EXEMPLES :

QUANT À NOUS... L'ANGLE CHOISI EST LA CUISINE !



- N'y a-t-il qu'une seule manière de traiter de féerie ? Et si non, combien y en a-t-il ?



POUR TOUT SAVOIR SUR NOS PUBLICATIONS, NOS AUTEURS ... : [WWW.EDITIONSPTITLOUIS.FR](http://WWW.EDITIONSPTITLOUIS.FR)

# 2 - Créer l'univers !

AVEC LA CUISINE, NOUS AVONS DÉSORMAIS UN ANGLE ORIGINAL POUR ABORDER LA FÉERIE. SI LE TON HUMORISTIQUE S'IMPOSE DE LUI-MÊME, IL NE SUFFIT PAS POUR AUTANT D'AFFIRMER QUE LUTINS ET FÉES SE CUISINENT POUR GARANTIR L'ADHÉSION DU LECTEUR !



- **L'origine** de l'univers des lutins comestibles remonte à celle de notre Terre et est racontée en préambule du livre. Cette origine est liée à un mystérieux personnage : **"Le Vieux Père"**.



**L'histoire** de la cuisine des Lutins remonte au Moyen Âge. Magiciens et sorcières les utilisaient alors dans la préparation de philtres et de potions magiques.

De là est né leur goût, pour cette cuisine étrange ! Toute une tradition de métiers tous plus loufoques les uns que les autres est également décrite en avant-propos.

Quant aux **Codes** (utilisés par l'auteur pour s'y retrouver)...  
**Ils sont SECRETS !**



Je vais pourtant **exceptionnellement** vous en livrer quelques-uns **au panneau suivant !**



**?** Pouvez-vous citer les 3 éléments que l'auteur doit définir pour établir un univers crédible ?



POUR TOUT SAVOIR SUR NOS PUBLICATIONS, NOS AUTEURS ... : [WWW.EDITIONSPTITLOUIS.FR](http://WWW.EDITIONSPTITLOUIS.FR)



TOUS CES  
LUTINS À CUISINER !  
JE M'Y  
PERDS !

-  : Viandes
-  : Poissons
-  : Champignons
-  : Fruits & légumes

D'OÙ L'INTÉRÊT, CHER KROKI, D'UN...

# Tableau de conversion des Aliments !



Teuz - Veau (Bretagne)



Sphynges - Dinde (Gr.)



Djo-djo - Boeuf (Thaï.)



Gobelin - Oeuf (Angl.)



Gnome - Oeuf aussi (Eur.)



Flikaye - Poulet (Sib.)



Loup-Garou - Rosbif (Univ.)



Korril - Steak (Bretagne.)



Korrigan - Lièvre (idem)



Dahut - Rognons (Fr.)



Nain - Cochon (Eur.)



Ol' Cal - Blaireau (Irl.)



Jean-Chatouille - Tortue (Réu.)



Poullican - Thon (Bret.)



Lubullien - Rascasses (Méd.)



Lukin - Bar (Atl.)



Lèprechaun - Cèpes (Irl.)



Kobold - Coprin (All.)



Beau-Laid - Bolet (Fr.)



Monaciello - Truffe (It.)



Kabouter - Patates (Sca.)



Crapotin - Maïs (Fr.)



Pixie - Carottes (Corn.)



Gremlin - Épinards (iRus.)



Féero Rocher - Cacao (Fr.)



Au regard de ces exemples, pouvez-vous imaginer selon quels critères l'auteur a-t-il choisi de faire se correspondre tel lutin avec tel aliment ?



POUR TOUT SAVOIR SUR NOS PUBLICATIONS, NOS AUTEURS ... : [WWW.EDITIONSPTITLOUIS.FR](http://WWW.EDITIONSPTITLOUIS.FR)

# 3 - Les Sources !

## PERSONNE NE CRÉE À PARTIR DE RIEN !

NOS RENCONTRES, NOS EXPÉRIENCES PERSONNELLES OU NOTRE FORMATION FORGENT NOTRE SENSIBILITÉ, MODIFIENT NOTRE PERCEPTION DU MONDE ET NOTRE FAÇON DE CRÉER !  
NOUS SOMMES LE PRODUIT DE CE QUE NOUS AVONS VU, LU ET ENTENDU : CE SONT **LES INFLUENCES !**  
S'IL EST NORMAL DE S'APPLUYER DESSUS... IL FAUT AUSSI SAVOIR S'EN ÉLOIGNER POUR NE PAS COPIER CES MODÈLES, MAIS **CRÉER UNE OEUVRE NEUVE !**

LA FÉRIE A UNE HISTOIRE !  
ELLE SE TROUVE DANS LES LIVRES  
DE CONTES ET DE FOLKLORE :  
**CE SONT LES SOURCES  
DU GENRE.**

ELLES SONT LES  
SEULES VÉRITABLEMENT  
INCONTURNABLES POUR  
QUI PRÉTEND CRÉER UNE  
OEUVRE NEUVE.

CES MÊMES  
SOURCES SONT LA BASE DE  
**RÉINTERPRÉTATIONS** DANS LES  
ROMANS, FILMS, CHANSONS OU  
BANDES DESSINÉES.

ENFIN,  
D'AUTRES SOURCES  
**ANNEXES** (AU GRÉ DE L'INSPIRATION)  
PEUVENT COMPLÉTER ET ENRICHIR LES  
SOURCES POUR FAIRE DU LIVRE  
UN PLAT ORIGINAL !



Est-ce tricher que de prendre de la documentation pour inventer une histoire ?



POUR TOUT SAVOIR SUR NOS PUBLICATIONS, NOS AUTEURS ... : [WWW.EDITIONSPTITLOUIS.FR](http://WWW.EDITIONSPTITLOUIS.FR)



# 4 - L'écriture !

PREMIÈRE ÉTAPE CONCRÈTE DU TRAVAIL, L'ÉCRITURE DES TEXTES SE FERA NÉANMOINS EN PLUSIEURS ÉTAPES : DEPUIS LES **BROUILLONS** (INNOMBRABLES), **LES PREMIERS JETS** (ÉCRITURE BRUTE DES IDÉES AVANT RELECTURE), **LES COMPLÉMENTS** (POUR CLARIFIER CERTAINS POINTS OUBLIÉS EN PREMIÈRE LECTURE) ET LES DIFFÉRENTES **RÉÉCRITURES ET CORRECTION** !

LE TITRE

L'INTRODUCTION



**Le Djo-djo**

La Thaïlande possède une palanquée de lutins dont la plupart sont hautement vénéneux. Elle offre par contre la crème des crèmes, la morille du lutin d'Asie, j'ai nommé mon choucho (à égalité avec le Gnome), le Djo-djo !

C'est un petit lutin vampire, de la taille d'un chaton de deux semaines, tout ridé, cornu et à la peau couleur cendre. Il vit dans les forêts montagneuses d'où il descend la nuit souffler des ordres idiots dans les oreilles du bétail avant de lui prélever quelques gouttes de sang. Le lendemain, le troupeau victime d'un groupe de Djo-djos sera complètement hystérique, et son lait imbuvable. C'est donc une véritable guerre que se livrent depuis des lustres, hommes et Djo-djos. Parfois un paysan parvient à lui mettre la main dessus et à l'emprisonner pour le revendre à prix d'or. Ils feront bientôt le bonheur de riches clients des restaurants chics de Bangkok.

**Brochette de Djo-djo**

- succès immédiat, mais temporaire avec les femmes -  
- pour 4 adultes -

- 400 g de Djo-djos désossés
- 3 branches de thym
- 1 cuillère à soupe d'huile
- 1 oignon, poivre, sel
- 1/2 verre de vinaigre de vin
- 4 rognons de Djo-djo
- 1 bouquet de laurier

- Détailler l'épaule en cubes de 2 à 3 cm de côté, qui seront disposés dans un saladier ou une terrine.

- Parsemer d'oignon haché, de thym émiétié et donner quelques tours de moulin à poivre.

- Arroser d'huile et de vinaigre et laisser mariner pendant 2 heures au moins.

- Enfiler la viande égoutée sur des brochettes en alternant avec les rognons coupés en cubes de même taille et 3 à 4 feuilles de laurier par brochette.

- Faire griller doucement au dessus de la braise, pendant une dizaine de minutes.

- Saler.

Les os du Djo-djo réduits en poudre donnent un aphrodisiaque reconnu. Une dose de poudre de Djo-djo est recommandée par les plus grands mages. Pourquoi en utiliser une autre ? La recette de shish kebab présentée à gauche n'est pas un plat typiquement thaïlandais, mais elle a le mérite d'être simple à réaliser, et d'être très bonne.

L'ARTICLE

LE COMMENTAIRE

LA RECETTE

L'ANNOTATION

À VOUS DE JOUER !



Est-ce que l'écriture d'une histoire doit se faire en une seule fois ?



POUR TOUT SAVOIR SUR NOS PUBLICATIONS, NOS AUTEURS ... : [WWW.EDITIONSPTITLOUIS.FR](http://WWW.EDITIONSPTITLOUIS.FR)

# 5 - Les Crayonnés !

AUSSI PROFESSIONNEL ET CRÉATIF SOIT-ON, UNE ILLUSTRATION OU UN TEXTE NE SORT PAS DU PREMIER COUP DE L'ESPRIT D'UN ARTISTE ! **AU CONTRAIRE** : COMME L'ÉCRIVAIN DOIT SE REMETTRE EN QUESTION EN ÉCRIVANT PLUSIEURS VERSIONS DE SON TEXTE, LE DESSINATEUR NE DOIT PAS SE CONTENTER NON PLUS D'UN PREMIER JET ET CHERCHE À TRAVERS DIFFÉRENTES TENTATIVES SON ILLUSTRATION FINALE. AINSI, IL AMÉLIORE SA TECHNIQUE ET AUGMENTE SES CHANCES D'EN SORTIR UN RÉSULTAT INTÉRESSANT.

EN DESSIN, CE TRAVAIL S'APPELLE **RECHERCHES** OU **CRAYONNÉS** !

EN VOICI  
UN UTILISÉ POUR  
**"COMMENT CUISINER  
LUTINS ET FÉES".**

CE TRAVAIL PRÉPARATOIRE  
**N'EST PAS PRÉSENT** DANS  
LE LIVRE QUE TU TROUVERAS EN  
LIBRAIRIE OU EN BIBLIOTHÈQUE ET  
CES **BROUILLONS** FINISSENT  
GÉNÉRALEMENT À LA  
POUBELLE.



ET VOICI LE  
**RÉSULTAT FINAL** :  
CE DESSIN EST DONC  
IMPRIMÉ DANS  
LE LIVRE.



Le lecteur voit-il les crayonnés du dessinateur lorsqu'il lit son livre ?




POUR TOUT SAVOIR SUR NOS PUBLICATIONS, NOS AUTEURS ... : [WWW.EDITIONSPTITLOUIS.FR](http://WWW.EDITIONSPTITLOUIS.FR)

# 6 - Construire un personnage !

**ON CONSTRUIT UN PERSONNAGE** COMME ON CONSTRUIT UNE MAISON - EN SUIVANT UN PLAN !  
IL EN FAUT ÉTABLIR LA **STRUCTURE** (ON PARLE D'AILLEURS DE PERSONNAGE "BIEN CHARPENTÉ").

QUELQUES  
CONNAISSANCES EN ANATOMIE  
SERONT BIENVENUES POUR VOUS  
AIDER DANS CETTE ÉTAPE.

QUE VOUS DESSINIEZ  
DES LUTINS, DES HOMMES OU  
UN DRAGON **CETTE RÈGLE**  
**RESTE VALABLE !**



CAR UN CORPS, C'EST AVANT TOUT  
**UN SQUELETTE**, SUR LEQUEL S'ATTACHENT **DES MUSCLES**,  
PLUIS **DE LA PEAU** (ET DONC DES RIDES), ET EN DERNIER -  
**DES VÊTEMENTS !**



AVEC  
UN PEU DE  
**PATIENCE**, TU POURRAS  
BIENTÔT CRÉER AUSSI  
**TES PROPRES**  
**PERSONNAGES !**



A-t-on besoin de connaître l'anatomie pour dessiner des créatures imaginaires ?



POUR TOUT SAVOIR SUR NOS PUBLICATIONS, NOS AUTEURS ... : [WWW.EDITIONSPTITLOUIS.FR](http://WWW.EDITIONSPTITLOUIS.FR)


# 7 - L'encrage !

Ce terme désigne la mise au propre d'un dessin à partir des crayonnés définitifs. C'est ce travail que l'on voit dans le livre, et il est donc très important. Et si en France, c'est le dessinateur lui-même qui en assure la réalisation, cette étape est souvent confiée ailleurs à un **ENCREUR**. Exemple ici avec un dessin de KORRIL (KORRIGAN DES LANDES).

IL Y A DEUX GRANDES ÉCOLES D'ENCRAGE : LA PLUME OU LE PINCEAU. DE SIMPLS FEUTRES PEUVENT ÊTRE UTILISÉS, MAIS ILS N'OFFRENT PAS LES MÊMES POSSIBILITÉS. TOUT DÉPEND DU RENDU SOUHAITÉ.

AUJOURD'HUI, L'ENCRAGE EST DE PLUS EN PLUS SOUVENT RÉALISÉ PAR ORDINATEUR, À L'AIDE D'UNE **TABLETTE GRAPHIQUE**.

CRAYONNÉ



DESSIN ENCRÉ



DANS COMMENT CUISINER LUTINS ET FÉES, IL Y A PEU DE DESSINS ENCRÉS, CAR ILS SONT EN **COULEUR DIRECTE**, COMME ICI.



ET CE SERA L'OBJET DU PANNEAU SUIVANT !



À quoi sert l'encrage d'un dessin ?



POUR TOUT SAVOIR SUR NOS PUBLICATIONS, NOS AUTEURS ... : [WWW.EDITIONSPTITLOUIS.FR](http://WWW.EDITIONSPTITLOUIS.FR)


# 8 - Mise en couleur !

**P**OUR "COMMENT CUISINER LUTINS ET FÉES", IL FALLAIT QUE LA DIVERSITÉ DES PLATS, DES LUTINS, ET DES PAYS ÉVOQUÉS SE REFLÈTE DANS LA VARIÉTÉ DES TECHNIQUES DE MISE EN COULEUR EMPLOYÉES.

AU FINAL, IL Y A DES ILLUSTRATIONS RÉALISÉES À LA GOUACHE, À L'AQUARELLE, À L'ACRYLIQUE, AUX CRAYONS DE COULEUR, OU PAR COLORISATION INFORMATIQUE.

PLUS ATYPIQUE, LE VIN ET LE CAFÉ ONT ÉGALEMENT ÉTÉ MIS À CONTRIBUTION POUR CERTAINS ARRIÈRE-PLANS.

QUOI DE PLUS NORMAL POUR UN LIVRE QUI TRAITE DE CUISINE ?



Combien de techniques de mise en couleur ont-elles été utilisées pour ce livre ?



POUR TOUT SAVOIR SUR NOS PUBLICATIONS, NOS AUTEURS ... : [WWW.EDITIONSPTITLOUIS.FR](http://WWW.EDITIONSPTITLOUIS.FR)

# 9 - La Couverture !


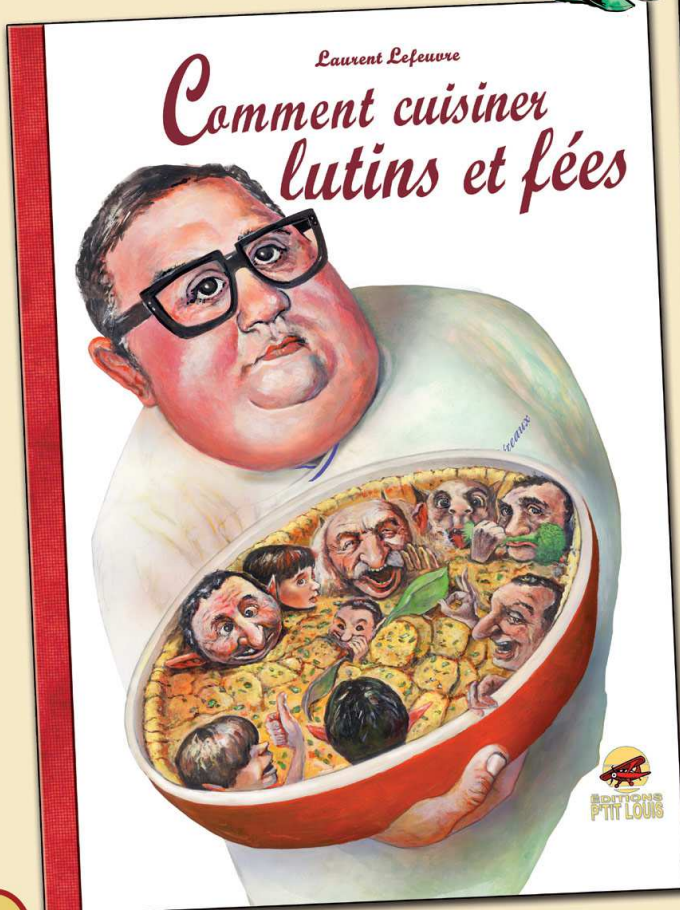
L'ÉQUIVALENT EN ANGLAIS DE NOTRE EXPRESSION "IL NE FAUT PAS SE FIER AUX APPARENCES" PEUT SE TRADUIRE DE LA FAÇON SUIVANTE : "ON NE JUGE PAS UN LIVRE À SA COUVERTURE". EN TOUTES CIRCONSTANCES, NE NOUS ARRÊTONS PAS À LA SURFACE DES CHOSES, ET SOYONS CURIeux ! CETTE EXPRESSION NOUS RAPPELLE COMBIEN LA COUVERTURE D'UN LIVRE EST DÉTERMINANTE DANS LA CURIOSITÉ QU'ELLE SUSCITERA... ET QU'IL EST PRIMORDIAL DE NE PAS LA RATER !

PRENONS EXEMPLE SUR "**COMMENT CUISINER LUTINS ET FÉES**".

UNE BONNE COUVERTURE DOIT ÊTRE VISIBLE, ATTRAYANTE ET CORRESPONDRE À L'ESPRIT DU LIVRE.

CES CRITÈRES CONCERNENT DES POINTS AUSSI VARIÉS QUE LA MISE EN SCÈNE, LES QUALITÉS DU DESSIN, LA MISE EN PAGE, LA TYPO DU TITRE OU L'ORIGINALITÉ !

LA VALIDATION D'UNE COUVERTURE EST UNE DÉCISION CONJOINTE DE L'AUTEUR ET DE L'ÉDITEUR, SUR DES CRITÈRES SUBJECTIFS.



ICI, IL Y A 2 COUVERTURES : LA PREMIÈRE IMPRIMÉE SUR JAQUETTE (QUI PROTÈGE LE LIVRE), ET UNE DEUXIÈME SUR LE LIVRE LUI-MÊME.



À quoi sert la couverture d'un livre ? Choisis ta préférée et explique ton choix.



POUR TOUT SAVOIR SUR NOS PUBLICATIONS, NOS AUTEURS ... : [WWW.EDITIONSPTITLOUIS.FR](http://WWW.EDITIONSPTITLOUIS.FR)

# 10 - La Mise en page !

**ÇA Y EST !** TOUS LES TEXTES SONT ÉCRITS ET LES ILLUSTRATIONS PRÊTES. MAIS LE LIVRE N'EST PAS TOUT À FAIT FINI POUR AUTANT : IL RESTE ENCORE À EFFECTUER LA MISE EN PAGE DES DIVERS ÉLÉMENTS QUI LE COMPOSENT, C'EST À DIRE LEUR DISPOSITION À L'INTÉRIEUR D'UNE PAGE, PUIS DE CES PAGES À L'INTÉRIEUR DE CHAPITRES. CET ULTIME TRAVAIL DE CRÉATION S'APPELLE AUSSI "LA MAQUETTE" D'UN LIVRE.

**C'EST LA MISSION DU MAQUETTISTE.**

IL FAUT DISPOSER LES TEXTES LE PLUS HARMONIEUSEMENT POSSIBLE AVEC LES DESSINS, ET CONSERVER UN CERTAIN ÉQUILIBRE ENTRE LES DEUX TOUT AU LONG DU LIVRE.

COMME ON LE VOIT DANS LES EXEMPLES CI-DESSOUS, LE CHOIX D'UNE POLICE DE CARACTÈRE JUDICIEUSEMENT CHOISIE POUR SON TEXTE ACCOMPAGNE SA CHARGE ÉMOTIONNELLE.



**UN TROLL MENAÇANT S'AVANCE VERS LA FILLETTE ISOLÉE DANS LA NUIT.**



**LA PEUR!  
LE FANTASTIQUE!  
LE SUSPENSE!**

**LA COULEUR, LA FORME OU LA DISPOSITION DU TEXTE = OBSERVEZ ICI COMMENT CHAQUE CHOIX CONTRIBUE À LA RECHERCHE D'UNE ÉMOTION !**

*Le petit Elfe regardait émerveillé la fée se faire un collier de perles.*



**La magie!**

**...Mais le Gremlin comptait bien DÉVORER la poupée Barbie!**



**- LA COMPLICITÉ  
- L'AMUSEMENT,  
- LE RIRE**

*Velouté de Gnômes aux fraises*



**Le rire!**



**Le travail du maquettiste fait-il aussi partie de la partie créative d'un livre ?**



**POUR TOUT SAVOIR SUR NOS PUBLICATIONS, NOS AUTEURS ... : [WWW.EDITIONSPTITLOUIS.FR](http://WWW.EDITIONSPTITLOUIS.FR)**